




Les dessins à cacher 2


- *Le déroulement du travail proposé ici est le même que pour l'activité « les dessins à cacher ». Seule différence : les dessins ne sont pas constitués de segments mais de points.*
- *Si les bandes utilisées pour cacher le dessin sont fines, des points qu'on peut cacher avec une même bande sont des points alignés.*
- *On introduit ainsi une conception conforme à l'usage mathématique de ce que sont des points alignés. Cela n'a rien à voir avec le fait que les points soient proches ou non les uns des autres, ni avec l'orientation (verticale, horizontale...) ni même avec le fait qu'une « ligne » soit effectivement tracée. Des points sont alignés si on peut tracer une droite qui passe par tous ces points.*











•

•

•

•

•

•

•

•

•

•

